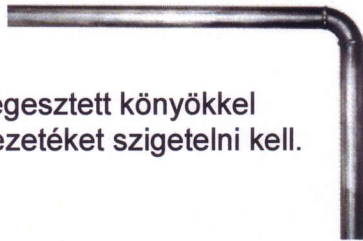


A Keutner-ívburkolat és az egyenes cső használata

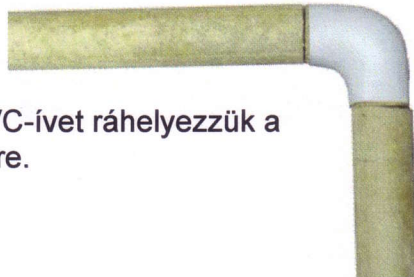
1. Egy hegesztett könyökkel ellátott vezeték szigetelni kell.



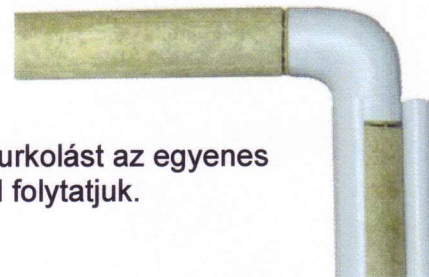
2. A vezeték szigetelőanyaggal beburkoljuk.



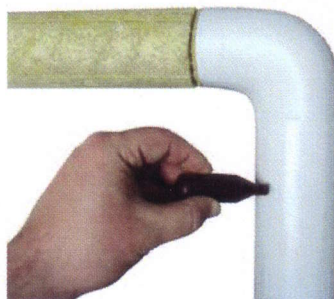
3. A PVC-ívet ráhelyezzük a könyökre.





4. A burkolást az egyenes csővel folytatjuk.



5. A fóliát szegeccsel, (kb. 6-8 szegecs/m), vagy



PVC-ragasztóval, vagy ragasztószalaggal rögzítjük.



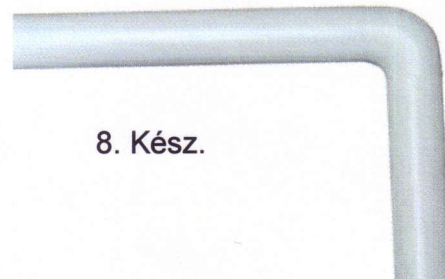
6. Folytatásként a csövekkel burkolunk. (átlapolás kb. 5 cm)




7. A szigetelés végeit mandzsettákkal zárjuk.



8. Kész.



Felhasznált kellékek:



PVC-ívburkolat, PVC-egyenes cső, vagy szegecs és szűrőszerszám, vagy ragasztószalag, vagy PVC-ragasztó, végmandzsetta